

Offre Lifesize® Cloud Accès



La solution globale Lifesize



L'offre Lifesize Cloud - des abonnements à la carte en 3 étapes simples

1/ Choix de vos systèmes de salle et abonnement DSS (Device Software Subscription)

Déterminez le nombre de salles de réunions que vous avez besoin d'équiper, le nombre de participants par salle, le nombre de réunions que vous allez tenir par mois, une utilisation en mode simple ou double écran.

Pour chaque système, un DSS (Device Software Subscription) d'un an minimum est obligatoire*. Le DSS vous donne accès au Support Help Desk, au remplacement matériel avancé, aux mises à jour logicielles automatiques, à l'appairage aux services Lifesize Cloud, à la traversée NAT/-Firewall. La console centralisée de management des appareils vous permet de gérer vos systèmes de salle, d'accéder au reporting, statistiques et monitoring de vos lcons et de customiser votre Phone HD. Vous avez également la possibilité d'émettre et de recevoir des appels en point à point.



2/ Votre abonnement Lifesize Cloud Accès

- > 50 utilisateurs
- > 10 Salles de Réunion Virtuelles (VMR)
- > 25 participants / appel
- > One-Time Meetings (réunions éphémères)

3/ Choix de fonctionnalités complémentaires :

- > Utilisateurs ou Réunions supplémentaires
- > Diffusion en direct
- > SSO
- > 50 participants par appel
- > Diffusion en différé avec enregistrement
- > Skype for Business / Microsoft Teams
- > Audioconférence
- > Extreme Support

Présentation des fonctionnalités complémentaires

Utilisateurs ou Réunions Virtuelles (VMRs) supplémentaires

Ajoutez des Utilisateurs ou des Réunions Virtuelles (VMRs) selon vos besoins :

> Les utilisateurs, où qu'ils soient, peuvent bénéficier de l'expérience connectée Lifesize depuis leur ordinateur portable (PC ou Mac®) et leurs tablettes et smartphones de dernière génération sous iOS et Android™. Et grâce à l'application Web Lifesize Cloud, ils peuvent passer et recevoir des appels vidéo en utilisant les navigateurs Google Chrome™ et Internet Explorer® 11.

> Les VMRs sont des salles de réunions virtuelles où les participants peuvent se retrouver pour des réunions rapides et imprévues ou qui peuvent être planifiées à l'avance pour des réunions régulières et récurrentes.

One-Time meetings (VMRs éphémères)

Créez des Salles de Réunions Virtuelles éphémères de façon illimitée. Cette fonctionnalité donne la possibilité à tous les utilisateurs de créer des VMRs éphémères pour leurs réunions et rendez-vous. Idéal dans le cadre d'entrevues d'embauche ou les situations où un maximum de confidentialité est essentiel. Une fois la réunion terminée, la VMR disparaît.

50 participants par appel


Besoin de vous retrouver à plus de 25 participants lors d'un appel ? Augmentez le nombre de participants par appel à 50. La souscription de cette option s'applique à tous les utilisateurs du compte ainsi qu'à tous vos systèmes de salle.

Audioconférence

Avec cette option, vous avez la possibilité d'ajouter des participants purement audio à une visioconférence Lifesize. N'importe qui peut se joindre à votre invitation ou réunion à partir d'un téléphone grâce aux numéros de téléphone locaux disponibles dans plus de 60 pays. Ils permettent de prendre en charge les accès entrants vers tous les utilisateurs et toutes les réunions.

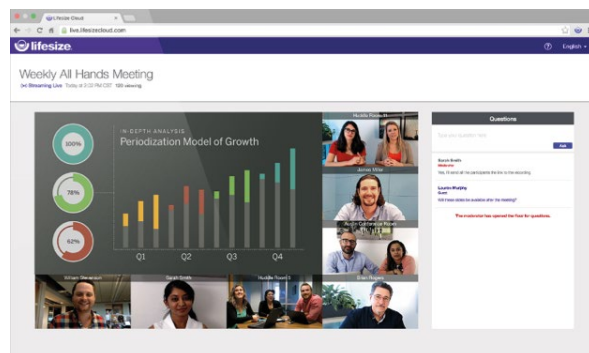
Diffusion en direct

> Diffusion d'une conférence
1 ou plusieurs participants actifs depuis terminal ou poste individuel
Partage de document

> Jusqu'à 10 000 spectateurs
Accès depuis navigateur 
Possibilité d'intervenir par message
Diffusion publique / sur accès / privée

> Modérateur
Filtrage des interventions avant affichage public


Licence basée sur le nombre de spectateurs simultanés (150, 500, 2500, 10000)



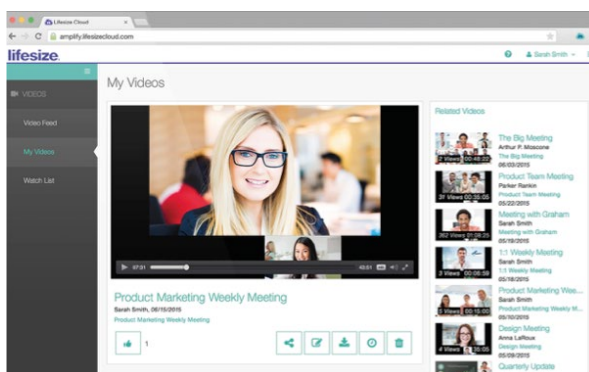
Diffusion en différé avec enregistrement

> Enregistrement d'une conférence
1 ou plusieurs participants actifs depuis terminal ou poste individuel
Partage de document

> Bibliothèque de contenu par utilisateur
Partage d'un lien Web privé ou public
Téléchargement d'un contenu en fichier MP4
Droit de suppression

> Diffusion vers spectateur illimité
Accès depuis navigateur 

Licence basée sur le nombre d'heures de stockage (10h ou illimité)



Extreme Support (garantie de disponibilité)

Cette option permet de garantir un taux de disponibilité de 99,9% de votre service Lifesize avec pénalité financière en cas de non-respect.

SSO - Single Sign-On (authentification unique)

Cette option permet le lien avec un annuaire d'entreprise (via AFDS ou SAML) pour avoir la même authentification dans le client logiciel)

Intégration Skype For Business / Microsoft Teams

Cette option rend votre système Lifesize interopérable Skype for Business / Microsoft Teams. Il est possible d'émettre et de recevoir des appels directement depuis les clients Skype et Teams et de communiquer avec jusqu'à 50 participants (selon option choisie). L'affichage des écrans est dynamique et vous avez la possibilité de faire du partage d'écran.

Les systèmes de salle Lifesize Icon



Icon 400



Icon 450



Icon 600



Icon 800

	Icon 400	Icon 450	Icon 600	Icon 800
Usage	4 à 6 personnes	6 à 8 personnes	jusqu'à 10 p. en simple jusqu'à 20 p. en double	Supérieur à 20 personnes
Format	tout intégré	tout intégré	Externe	Rackable
Angle de prise de vue horizontal	70 degrés	82 degrés	70 degrés	70 degrés
Caméra	Intégrée zoom x3	Intégrée zoom x5	Externe zoom x10	Externe zoom x10
Sortie écran	Simple	Simple	Simple ou Double	Double
Entrées vidéo	1 x HD video in (1080p30) HDMI	1 x HD video in (1080p30) HDMI	1 x HD video in (1080p60) HDMI 1 x DVI-I in (1080p60) DVI-I/HDMI/VGA	4 x DVI-I in (1080p60) DVI-I/HDMI/VGA
Entrées audio	1 x Lifesize Link (Phone HD/Digital MicPod) 1 x HD Video In	1 x Lifesize Link (Phone HD) 1 x HD Video In	1 x Lifesize Link (Phone HD/ option Digital MicPod) 1 x HD Video In 1 x Mic/Line In (3.5 mm)	1 x Lifesize Link (Phone HD/option Digital MicPod) 1 x HD Video In 2x Line in balanced (Phoenix) 4 x DVI-I

Interface utilisateur en salle de réunion

Phone HD

- > Dalle tactile de commande
- > Micros omnidirectionnels couvrant 80m2
- > Haut-parleur

Fonctionnalités avancées :

- > Interface personnalisable
- > Intégration SIP avec IP-PBX
- > Intégration audio avec serveurs Skype

